



Stekker erin, laten opstarten,
gereed als rode knop uit is.




Muziek afspelen/
volgende nummer.



Volume regelen.



Voorkeur afspelen /
volgende nummer.



Muziek stoppen.

Stekker er altijd in laten. Verlichting
gaat vanzelf uit, als het donker wordt.

Voorkeuren Instellen



1) Activeer OradioAP door groene knop

8-10s aan te raken tot ***knop gaat knipperen.***




2) Verbind met OradioAP via QR-code.

Of kies **OradioAP** in de wifi-instellingen.




3) Wacht 5-10s, web interface start op

(Of met <http://oradio.local/> in de browser).




Tabblad Knoppen om voorkeuren 1, 2, 3 in te stellen.



Tabblad Lijsten om een persoonlijke afspeellijst te maken.



Tabblad Netwerk om met Wifi te verbinden.



Web interface afsluiten.